



Lanbideo

GUIAS PRÁCTICAS

ALERTAS DE EMPLEO CON INFOJOBS



Erakunde autonomiaduna

Organismo Autónomo del

EUSKO JAURLARITZA



GOBIERNO VASCO

UTILIZAR LAS ALERTAS DE INFOJOBS.-

ACCESO A INFOJOBS.-

Accedemos mediante nuestra cuenta de usuario y contraseña.

- Nuestro Email
- Y nuestra Clave o Contraseña de Acceso

InfoJobs

Acceso candidatos

E-mail
tucuenta@gmail.com

Contraseña
.....





[Recordar contraseña](#)

Iniciar sesión como candidato

No cerrar sesión [Más info](#)

¿Aún no estás en InfoJobs? [Date de alta como candidato](#)

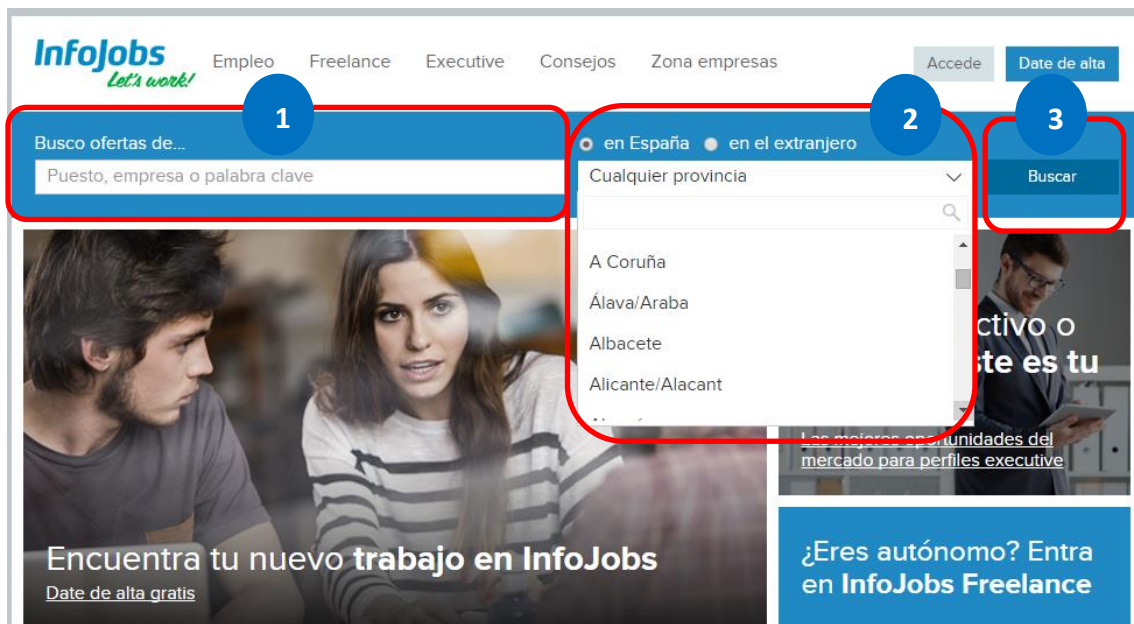
¿Eres nuevo?

-  **Crea tu CV online**
Preséntate como profesional ante las empresas
-  **Inscríbete en ofertas**
Encuentra trabajo de tu perfil con un solo clic.
-  **Actualiza tu CV**
Haz que te encuentren las miles de empresas que usan InfoJobs para encontrar talento
-  **Amplía tu red de contactos**
Descubre cómo evoluciona tu sector


Date de alta como candidato



Una vez hemos accedido... realizamos una búsqueda básica.



Donde identificamos la siguiente información:

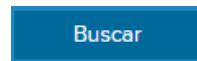
1. Busco oferta de ... : Identificamos un empleo (Puesto), Empresa o Palabra Clave.
 - Se trata de definir básicamente nuestra búsqueda, indicando un tipo de trabajo o puesto (Fontanero, Administrativa, Electricista, ...) Empresa en la que nos puede interesar trabajar (Renfe, Ayuntamiento, BBVA, ...) o un concepto o palabra clave que determine un área en la que queremos movernos laboralmente (Derecho, Relaciones Públicas, Turismo, ...)
2. España / Extranjero : En esta caso nos piden definir donde nos interesa localizar el empleo.
 - España: Podemos seleccionar una Provincia en concreto para perfilar más los resultados, o seleccionar cualquier provincia.
 - En el Extranjero .- Localizará empleos fuera de España.
3. Una vez rellenados los datos pulsar Buscar. 

Como resultado en pantalla aparecerán todas las ofertas activas que infojobs tiene.

Un Ejemplo de Búsqueda.-

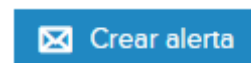
Buscamos vacantes, puestos de trabajo de administrativo en Bizkaia.

Al pulsar sobre **Buscar**, aparecen los resultados.



Crear una Alerta a partir de una búsqueda previa.

Si queremos crear una alerta que nos avise de forma inmediata de cualquier oferta de empleo con las mismas características, pulsamos sobre la opción crear alerta.



De esta forma, cualquier nueva oferta de empleo que localice en infojobs nos llegará directamente a la cuenta de correo con la que nos hemos dado de alta en la plataforma.

IMPORTANTE.- Este proceso se puede realizar tantas veces como necesitemos. Por lo que podemos disponer de diversas alertas y configurar búsquedas de todo tipo. Por ejemplo ...

- Administrativo/a en Bizkaia
- Administrativo/a en Gipuzkoa
- Administrativo/a en Araba
- Administrativo/a en Navarra
- Administrativo/a en La Rioja
- ...

De esta forma llegarán las ofertas a nuestro correo ordenadas por el tipo de alerta que hemos generado.



Gestionar nuestras alertas.

Para acceder a la gestión de las alertas realizadas debes Seleccionar la opción Mis CVs del menú.



Este nos permite visualizar un nuevo menú, desde el que podemos acceder a las Alertas que hayamos elaborado. Pulsando sobre la opción Alertas.



En pantalla nos mostrará nuestras alertas activas.

InfoJobs

Alertas de empleo por email

Mis alertas

Ofertas de alimentaciA²n en Guipúzcoa/Gipuzkoa

Fecha de creación: 02/12/2015

Editar nombre

Eliminar

Ofertas de diseA²o en Álava/Araba

Fecha de creación: 02/12/2015

Editar nombre

Eliminar

Ofertas de administrativo en Vizcaya/Bizkaia

Fecha de creación: 02/12/2015

Editar nombre

Eliminar

Para cada una de las alertas podemos:

- Editar Nombre
- Eliminar