

VOLUMEN DE OFERTAS REGISTRADAS

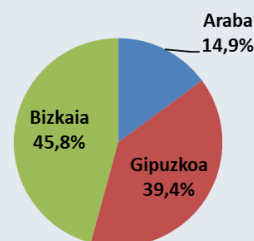
El número de ofertas registradas en las oficinas de empleo de la Comunidad Autónoma Vasca en 2021 ha sido de 11.826, 2.997 más que en 2020 (un aumento del 33,9%).

TERRITORIOS HISTÓRICOS

En relación al territorio histórico de la Unidad Administrativa de Gestión (UAG), en 2021 se han registrado 1.758 ofertas en Araba, 4.656 en Gipuzkoa y 5.412 en Bizkaia. Un 45,8% de las ofertas se registran en UAGs de Bizkaia, un 39,4% en Gipuzkoa y un 14,9% en Araba.

Los tres territorios presentan una evolución positiva en relación al año. Gipuzkoa es el territorio donde más aumentan las ofertas con un aumento del 44,2%; en Araba el descenso es del 30,6% y en Bizkaia del 27,2%.

Territorio Histórico de la oferta



OCUPACIÓN DE LA OFERTA

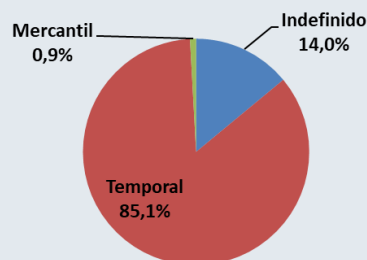
Cinco perfiles ocupacionales concentran la mayoría de las ofertas registradas en la CAV. El perfil ocupacional de técnicos científicos registra la mayoría de los contratos; un 19,7 % (2.326 ofertas). Los perfiles ocupacionales de servicios, de industria, técnico de apoyo y no cualificado presentan un peso significativo en lo que a ofertas registradas se refiere, con un volumen de ofertas registradas de 2.064, 2.033, 1.936 y 1.531 ofertas respectivamente. El perfil que menos ofertas ha registrado es el perfil directivo, con tan solo 83 ofertas, seguido del perfil de personas trabajadoras del sector primario, con 130 ofertas.

En cuanto al saldo interanual, aumentan las ofertas en todos los perfiles, excepto en el perfil primario (descenso del 7,1%). Tanto en términos relativos como absolutos, las ofertas del perfil técnico de apoyo son las que más aumentan, un 52,1% (696 ofertas más).

TIPO DE CONTRATACIÓN

El 14,0% de las ofertas registradas han sido de carácter indefinido, el 85,1% de las ofertas han sido de carácter temporal, y el restante 0,9% de carácter mercantil. En términos absolutos las ofertas de carácter indefinido han sido 1.656, 628 ofertas más que el año pasado, aumento del 61,1%. Las ofertas de carácter temporal aumentan en 2.335 ofertas, para situarse en 10.068, en términos relativos el aumento es del 30,2%. Por último, las ofertas de carácter mercantil en 2021 han sido 102, 34 más que el año pasado (un 50,0% menos).

Tipo de contrato ofertado

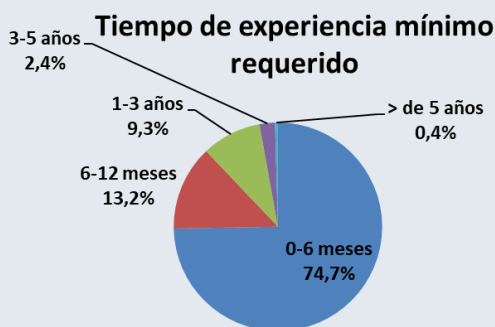


Registro de ofertas de 2021

Lo interesante sería ver la calidad de los contratos. El peso de los contratos temporales sigue siendo exagerado, pero la evolución de este año muestra un aumento porcentual de los contratos indefinidos, pasando a ser del 14,0% frente al 11,6% del año pasado.

• TIEMPO DE EXPERIENCIA REQUERIDO

El 74,7 % de las ofertas registradas en 2021 requieren una experiencia de 0 a 6 meses, un total de 8.837 ofertas. Un 13,2% de las ofertas (1.559) requieren una experiencia mayor, entre 6 a 12 meses. El 9,3% de las ofertas registradas, un total de 1.094, requieren entre 1 año y 3 de experiencia. Porcentajes menores presentan las ofertas que requieren un periodo mayor de experiencia, como son los periodos de entre 3 a 5 años y los periodos mayores de 5 años, con un peso del 2,4% y 0,5% respectivamente.



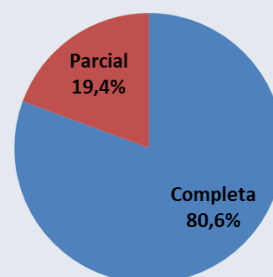
En cuanto a la evolución, en el último año, también suben las ofertas en todos los tramos de experiencia requerida. Tanto en términos absolutos como en relativos, son las que requieren de 0 a 6 meses de experiencia las que más aumentan (2.415 ofertas más, un aumento del 37,6%).

Las ofertas registradas han requerido de media 7 meses de experiencia, al igual que en 2020.

• JORNADA DE TRABAJO

Antes de nada, comentar que no todas las ofertas de trabajo especifican la jornada de trabajo a realizar a la hora de registrar las ofertas, solamente el 13,4% de las ofertas determinan la jornada de trabajo (de 11.826 ofertas solo 1.590). De estas 1.590 ofertas, 1.282 ofertas (el 80,6%) han sido ofertas de trabajo a jornada a tiempo completo, y los restantes 308 ofertas a jornada a tiempo parcial.

Tipo de jornada



En lo que a evolución se refiere, las ofertas a tiempo completo han aumentado en 103 respecto a 2020, es decir, un aumento del 8,7%. Las ofertas a tiempo parcial han disminuido en 4, siendo el descenso relativo del 1,3%.

• EMPRESAS DE TRABAJO TEMPORAL (ETT)

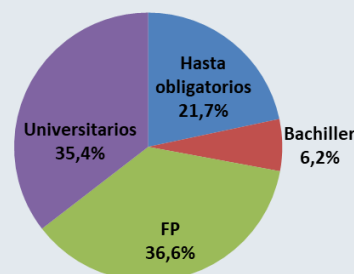
Un 1,4% de las ofertas registradas han sido ofertas que se han gestionado a través de ETTs, del total de 11.826 ofertas, 162. El año pasado fueron 74 ofertas.

• NIVEL FORMATIVO REQUERIDO

Este es otro de los aspectos que no siempre se especifica a la hora de registrar la oferta. El 81,7% de las ofertas no han determinado el nivel formativo mínimo requerido, de las 11.826 ofertas registradas solamente 2.164 han especificado el nivel académico mínimo para poder desempeñar las tareas del puesto de trabajo.

De estas 2.164 ofertas, 793 requerían estudios de FP (el 36,6%) siendo el nivel de estudios mínimos que más se ha solicitado, seguido de los estudios mínimos universitarios, 767 ofertas (el 35,4%). Después encontraríamos el nivel de estudios mínimos obligatorios con 469 ofertas registradas, siendo el peso de estos del 21,7%. Por último, tendríamos los estudios mínimos de bachiller con 135 ofertas registradas con dicho nivel académico, siendo el peso de 6,2% sobre las 2.164 ofertas que han especificado el mínimo nivel académico requerido.

Nivel académico requerido



En lo referente a la evolución, comentar que en 2021 fue mayor la cantidad de ofertas que especificaron el nivel de estudios requerido (2.164 ofertas en 2021 frente a 1.541 en 2020), siendo el peso de estos sobre el total de ofertas registradas (el 18,3% de las ofertas) superior al 17,4% del año 2020. En la relación interanual, todas las ofertas han aumentado. Las ofertas de estudios universitarios son las que más aumentan en términos absolutos, 262 ofertas más, 51,9% de aumento; en cambio, en valores relativos, el mayor aumento corresponde a las ofertas que requieren estudios obligatorios, con un 52,8% de aumento, 162 ofertas más.

• ACTIVIDAD DE LA OFERTA

Las actividades que destacan por el volumen de ofertas que se han registrado en las oficinas de empleo de la CAV son la industria manufacturera y el comercio con un peso del 14% y 12,4% respectivamente (1.658 y 1.464 ofertas del total de 11.826, respectivamente).

En relación al año pasado, todas las ofertas aumentan salvo las actividades primarias e industrias extractivas (2 ofertas menos que en 2020 en ambos casos). La actividad donde más aumenta el número de ofertas, en términos absolutos, es la industria manufacturera con 509 ofertas más (aumento del 44,3%); en cambio, en términos relativos, son las actividades artísticas, recreativas y de entretenimiento las que más aumentan (aumento del 132,9%, 105 ofertas más).

Actividad de la oferta

