

# BALANCE MERCADO LABORAL

COMUNIDAD AUTÓNOMA DEL PAÍS VASCO



## Primer Trimestre 2018

Erakunde autonomiaduna

Organismo Autónomo del

EUSKO JAURLARITZA



GOBIERNO VASCO

ENPLEGU ETA GIZARTE  
POLITIKETAKO SAILA

DEPARTAMENTO DE EMPLEO  
Y POLÍTICAS SOCIALES

 Lanbide



*Este informe trata de analizar los principales hitos del mercado laboral vasco durante el primer trimestre de 2018 a través del comportamiento de sus variables más importantes. Se han considerado indicadores directamente vinculados con el mercado laboral (desempleo registrado, afiliación a la Seguridad Social y registro de contratos), así como las principales operaciones estadísticas destinadas a medir la población en su vertiente de actividad laboral (Encuesta de Población en Relación con la Actividad, PRA, del Instituto Vasco de Estadística).*

## Contenido

---

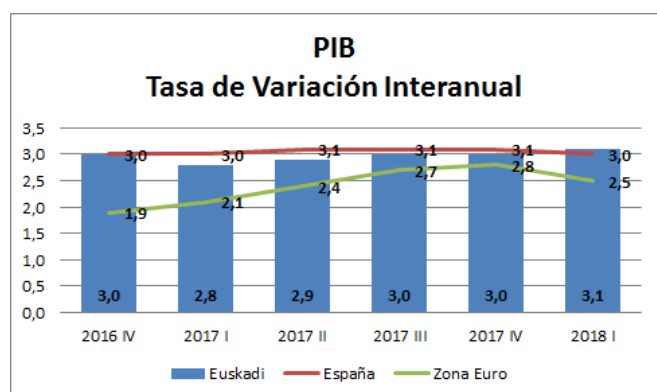
Contexto económico .....	4
Paro registrado en Lanbide .....	5
Afiliación a la Seguridad Social.....	6
Personas Contratadas y Contratos.....	7
Ocupación y Paro según la Encuesta de Población en Relación con la Actividad (PRA) .....	8

## Contexto económico

### El PIB de la CAE ha registrado un crecimiento interanual del 3,1% en el primer trimestre de 2018 y se prevé una tasa de variación interanual del 2,6% para el año 2018

Según datos del Eustat, el PIB de la **CAE** ha registrado un crecimiento del 3,1% en el primer trimestre de 2018 con respecto al mismo trimestre del año anterior. La tasa se ha posicionado una décima por encima de las tasas registradas en los dos trimestres anteriores.

La economía vasca mantiene su fuerte ritmo de crecimiento, no habiéndose apreciado signos de desaceleración en el PIB vasco. Tanto la industria como el conjunto de los servicios mejoraron en dos décimas su ritmo de crecimiento respecto al cuarto trimestre de 2017, mientras que la construcción frenó en cuatro décimas su avance interanual hasta situarlo en un notable 2,7%.



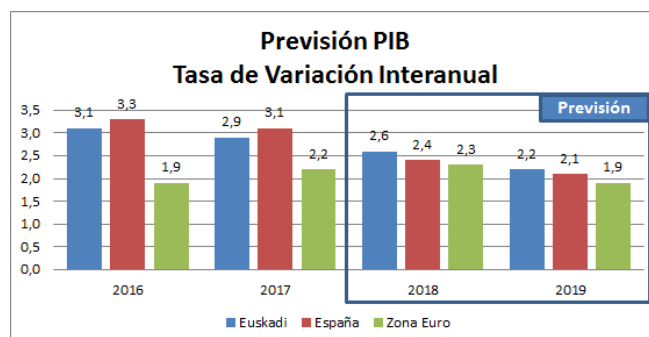
Fuentes: Eustat, INE, Eurostat, Informe "Coyuntura en un clic Junio 2018"

En cuanto a la Economía **Europea**, se observa una suave moderación en el primer trimestre del año, respecto a la fuerte expansión vivida en el segundo semestre del año pasado, anotando un crecimiento interanual del 2,5% (6 puntos decimales por debajo de Euskadi), situándose 3 puntos por debajo de la máxima alcanzada en el trimestre anterior (2,8%), considerando los últimos 5 años.

Un trimestre más, cabe destacar el fuerte dinamismo de **España** que encadena su duodécimo trimestre consecutivo manteniendo el 3% de crecimiento interanual (1 punto decimal por debajo de Euskadi).

Según las previsiones a futuro, se prevé una ligera moderación del crecimiento económico. En este sentido, tal y como se muestra en la tabla de abajo, las previsiones de Consensus Forecast para la Zona Euro para los años 2018 y 2019 son de un 2,3% y 1,9%, respectivamente, mientras que las previsiones del FMI para España son algo más altas: 2,4% para el año 2018 y 2,1% para el año 2019.

En cuanto se refiere a Euskadi, la Dirección de Economía y Planificación del Gobierno Vasco también prevé una moderación del actual dinamismo económico para los próximos años: 2,6% para el año 2018 y 2,2% para 2019.

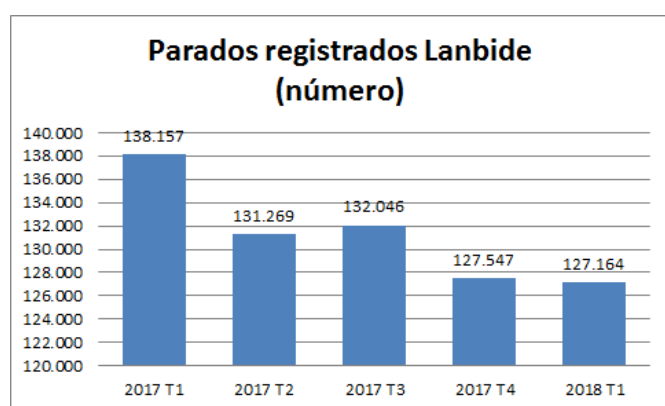


Fuentes: Eustat, INE, Eurostat, Departamento de Hacienda y Economía: Dirección de Economía y Planificación, FMI, Consensus Forecast, Informe "Coyuntura en un clic Junio 2018"

## Paro registrado en Lanbide

La evolución de personas paradas registradas en Lanbide ha sido de un **-0,3% intertrimestral**, con grandes diferencias por sexo: **-1.650 hombres y +1.267 mujeres**

El número de **parados registrados** en las oficinas de Lanbide ha bajado en 383 personas en el primer trimestre de 2018, con respecto al cuarto trimestre de 2017. El número total de parados registrados se sitúa en 127.164, habiendo experimentado un descenso intertrimestral del 0,3% y un descenso interanual del 8,0%.



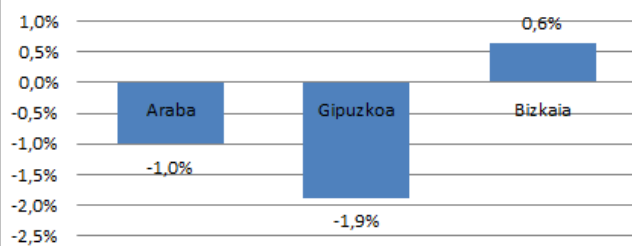
Fuente: Servicio de Análisis, Estudios y Estadísticas. Gabinete Técnico de Lanbide

**Por sexo**, el número de hombres parados registrados en Lanbide se ha reducido en 1.650 este trimestre, situándose en 55.090. Destaca la subida de mujeres paradas registradas: +1.267, hasta llegar a 72.074.

**Por edad**, el mayor descenso de personas paradas en términos absolutos se ha producido en el tramo de 35-44 años (-800), seguido del tramo de 25-34 años (-262) y 45-54 años (-4). En los tramos de 16-24 años y 55-64 años, se ha dado un incremento de personas paradas (+416 y +267, respectivamente).

**Por Territorio Histórico**, en Araba y Gipuzkoa el número de parados ha descendido (-208 personas en el primer caso, un -1%, y -641 personas en el segundo caso, un -1,9%). No obstante, en Bizkaia el número de parados ha subido (+466 personas, un +0,6%).

### Evolución intertrimestral parados registrados Lanbide, por Territorio Histórico (%; 2018 T1)



Fuente: Servicio de Análisis, Estudios y Estadísticas. Gabinete Técnico de Lanbide

**Por procedencia**, el número de parados registrados en Lanbide ha bajado en 243 personas entre los extranjeros y 140 personas entre los autóctonos. En términos relativos, el descenso ha sido de un 1,2% en el primer caso y 0,1% en el segundo caso.

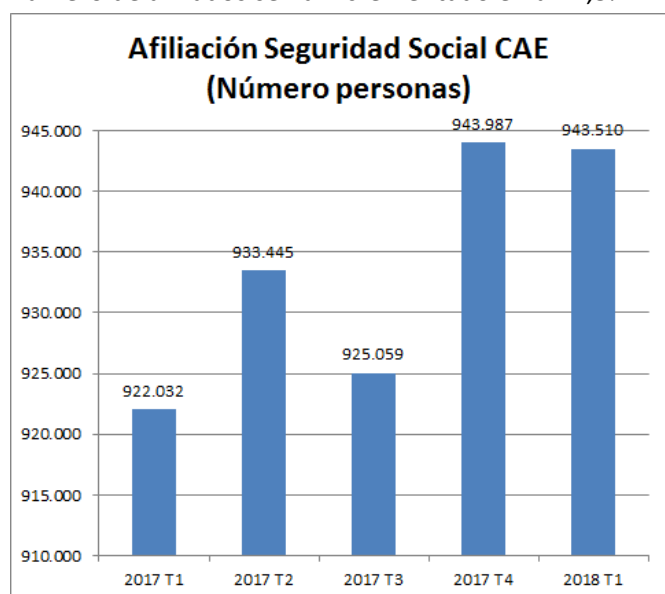
**Por nivel de estudios**, las personas paradas con estudios Universitarios han sido los que mayor descenso intertrimestral han experimentado (-1,7%), seguido de las personas paradas con estudios hasta Obligatorio (-0,5%). En el caso de las personas con estudios de Formación Profesional y Bachiller, el número de parados ha incrementado (+1,1% y +0,2%, respectivamente).

**Por Actividad Económica**, los sectores con mayor disminución de personas paradas han sido: (i) Actividades de organizaciones y organismos extraterritoriales (-541); (ii) Hogares como productores de bienes y servicios para uso propio (-276); y (iii) Hogares como empleadores de personal doméstico (-274). Por su parte, cabe destacar el incremento de personas paradas en sectores como: (i) Agricultura, ganadería (+483); (ii) Silvicultura y explotación forestal (+288); y (iii) Pesca y acuicultura (+203), entre otros.

## Afiliación a la Seguridad Social

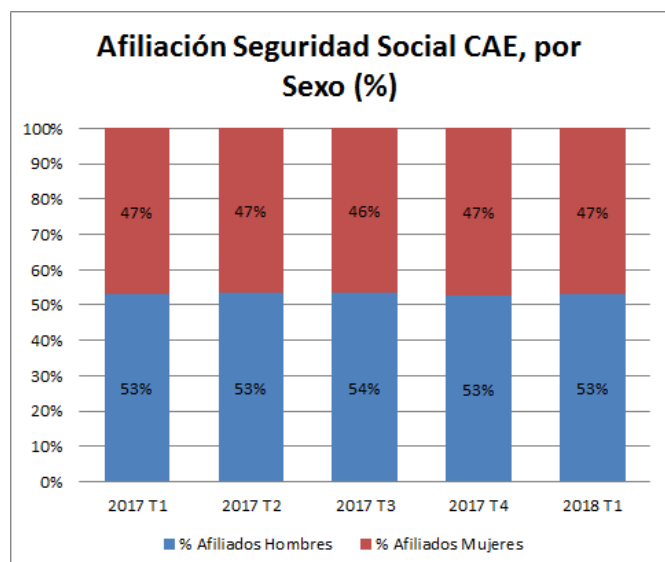
**El número de personas afiliadas a la Seguridad Social en alta laboral se ha mantenido por encima de las 940.000 personas, con una ligera reducción (-0,1%) respecto al trimestre anterior**

En el primer trimestre del año 2018 el número de afiliados a la Seguridad Social en la CAE se ha mantenido por encima de las 940.000 personas, aunque se ha reducido ligeramente con respecto al nivel alcanzado en el trimestre anterior (-0,1%; -477 personas menos). En relación al mismo trimestre del año anterior, el número de afiliados se ha incrementado en un 2,3%.



Fuente: Ministerio de Empleo y Seguridad Social

**Por sexo**, la distribución del colectivo de afiliados se ha mantenido estable en los últimos cinco trimestres analizados. Tal y como se muestra en la siguiente tabla, los hombres representan un 53% de los afiliados y las mujeres un 47%.



Fuente: Ministerio de Empleo y Seguridad Social

**Por Territorio Histórico**, Bizkaia ha concentrado el 50% de los afiliados, seguido de Gipuzkoa (33%) y Araba (17%). Respecto al trimestre anterior, Bizkaia y Araba han experimentado descensos de 941 y 281 personas afiliadas, respectivamente, siendo Gipuzkoa el único Territorio Histórico con incremento en número de personas afiliadas (+746).

**Por Actividad Económica**, los sectores con mayor número de afiliados en el primer trimestre han sido los siguientes: (i) Comercio al por menor, excepto vehículos de motor y motocicletas (8,9%); (ii) Educación (7,5%); (iii) Servicios de comidas y bebidas (6,3%); (iv) Actividades sanitarias (6,1%) y (v) Administración Pública y Defensa, Seguridad Social Obligatoria (5,0%). No obstante, considerando los datos del primer trimestre con respecto al cuarto trimestre del año anterior, entre los sectores con mayor disminución de número de afiliados se encuentran: (i) Comercio al por menor, excepto vehículos de motor y motocicletas (-2.201) y (ii) Actividades sanitarias (-1.881). Entre los sectores que mayor número de afiliados han ganado se encuentran: (i) Actividades relacionadas con el empleo (+1.401); (ii) Pesca y acuicultura (+695); y (iii) Fabricación de productos metálicos, excepto maquinaria y equipo (+676).

**Por procedencia**, según datos medios del último mes del trimestre, el colectivo de afiliados a la Seguridad Social con nacionalidad extranjera ha incrementado en un 2,0% respecto al trimestre anterior, situándose en 58.626 afiliados extranjeros. Este colectivo concentra el 6,2% del total de afiliados frente al 93,8% de afiliados autóctonos. La afiliación de los hombres extranjeros ha incrementado más que la de las mujeres (+2,9% y +0,9%, respectivamente). Por Territorio Histórico, el número de personas afiliadas extranjeras en Gipuzkoa ha incrementado un 2,3%, seguido de Araba y Bizkaia (ambos con un 1,8%).

## Personas Contratadas y Contratos

**En el primer trimestre el número de personas que ha firmado algún contrato ha descendido un 6,0%, con un total de 224.530 contratos firmados.**

En el primer trimestre del año 2018, el **número de personas que ha firmado algún contrato** en la CAE ha sido de 122.893, un 6,0% menos que en el trimestre anterior. El descenso ha sido mayor entre las mujeres (-8,2%), que entre los hombres (-3,8%).



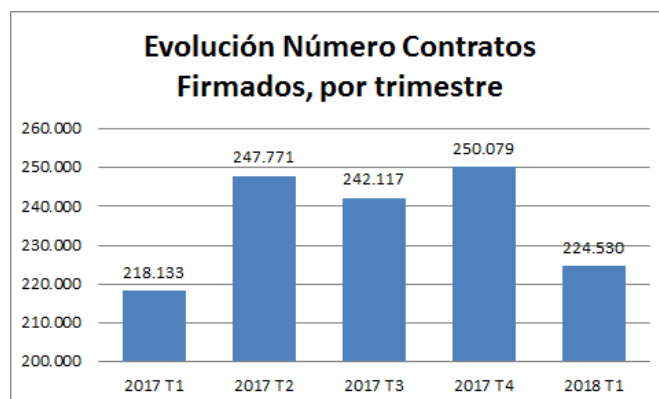
Fuente: Servicio de Análisis, Estudios y Estadísticas. Gabinete Técnico de Lanbide

**Por nivel de estudios**, el 43,8% del total de las personas contratadas cuenta con estudios hasta Obligatorio, seguido de las personas con estudios de Bachiller (21,5%), estudios Universitarios (17,7%) y estudios de Formación Profesional (16,4%).

**Por edad**, el intervalo de 35-44 años es el que mayor número de personas contratadas ha concentrado (27,4%) sobre el total de personas contratadas en el primer trimestre de 2018. Respecto al trimestre anterior, el número de personas contratadas ha descendido en todos los colectivos salvo en el colectivo de menos de 25 años (+2,9%). El rango de edad con mayor descenso ha sido el de 25-34 años (-16,2%).

**Por procedencia**, el 85,8% de las personas contratadas son autóctonas y el 14,2% tiene nacionalidad extranjera. Entre el colectivo de extranjeros, las nacionalidades que más destacan son la latinoamericana (35,4%), seguida de la europea comunitaria y no comunitaria (26,2%) y la norteafricana (15,5%).

En cuanto al **número de contratos firmados** en el primer trimestre, con puesto de trabajo en la CAE, se han contabilizado un total de 224.530 (1,8 veces el número de personas contratadas). Con respecto al trimestre anterior, el descenso ha sido de un 10,2%.



Fuente: Servicio de Análisis, Estudios y Estadísticas. Gabinete Técnico de Lanbide

**Por tipo de contrato** se continúa con la tendencia habitual, habiéndose firmado un 9,4% de contratos indefinidos (1,7 puntos porcentuales más que el trimestre anterior), frente a un 90,6% de contratos temporales. Los contratos a tiempo parcial han constituido el 39,8% del total (1,3 puntos porcentuales menos que en el trimestre anterior).

**Por Territorio Histórico**, en términos relativos respecto al trimestre anterior, ha sido Bizkaia el territorio que más ha bajado en lo que se refiere a la contratación (-12,4%), seguido de Araba (-9,5%) y Gipuzkoa (-6,6%). El mayor número de contratos se ha dado en Bizkaia (51,8%; 116.417), seguido de Gipuzkoa (29,5%; 66.306) y Araba (18,6%; 41.807).

**Por tipo de actividad**, los sectores que han concentrado el mayor número de contratos han sido (i) industrias manufactureras (16,4%); (ii) hostelería (15,2%); (iii) actividades sanitarias y servicios sociales (12,2%); (iv) actividades administrativas (11,4%); y (v) comercio (11,0%). Entre los hombres, el sector que más destaca es la industria manufacturera (25,9%) y entre las mujeres las actividades sanitarias y servicios sociales (19,1%).

## Ocupación y Paro según la Encuesta de Población en Relación con la Actividad (PRA)

**Frente a una tasa de paro del 11,3%, la tasa de empleo alcanzada ha sido de un 66,4%**

En el trimestre analizado, la **tasa de empleo** de las personas entre 16 y 64 años en la CAE ha sido de un 66,4% (70,3% en el caso de los hombres y 62,5% en el caso de las mujeres). El total de personas ocupadas ha sido de 916.900, un 0,2% más que en el trimestre anterior. En el caso de los hombres se ha llegado a 485.300 personas ocupadas con un incremento del 1,1% respecto al trimestre anterior, mientras que en el caso de las mujeres se ha llegado a 431.600 personas ocupadas (-0,8% respecto al trimestre anterior).

**Por tramos de edad**, la mayor tasa de empleo corresponde al tramo de edad de 35-44 años (80,9%) con 273.300 personas ocupadas. En cambio, la menor tasa de empleo corresponde al tramo de edad de 16-24 años (18,8%) con 31.600 personas ocupadas. El tramo de edad que mejor ha evolucionado durante el trimestre ha sido el de personas de 45-54 años, con 9.400 personas ocupadas más (+6,9%).

**Por Territorio Histórico**, la tasa de empleo más alta corresponde a Gipuzkoa (68,6%), seguido de Araba (66,4%) y Bizkaia (65,1%). Asimismo, el territorio con mejor comportamiento ha sido Gipuzkoa con un incremento de un 0,6% en número de ocupados.

**Por actividad económica**, el sector con mayor número de ocupados es Servicios (71,2%), seguido del sector Industrial (22,2%), el sector de la Construcción (5,5%) y el sector primario (1,1%).

**Por tipo de contrato**, el 70,0% de los asalariados en Euskadi han tenido un contrato de tipo indefinido – fijo, frente a un 30,0% con contratos temporales. Respecto al trimestre anterior, el número de contratos indefinidos – fijos ha bajado en un 0,6% y el número de contratos temporales ha subido en un 2,8%. En cuanto a la parcialidad de los contratos, el 82,5% de los contratos han sido de tiempo completo y el 17,1% de tiempo parcial.

En cuanto a la **tasa de paro** de la CAE, se ha alcanzado un 11,3% en el trimestre considerado (10,2% entre los hombres y 12,5% entre las mujeres). El número de personas paradas ha sido de 116.500 personas, un 2,3% más que en el trimestre anterior. En el caso de las mujeres el aumento ha sido de 6.100 personas, mientras que en el caso de los hombres el descenso ha sido de 3.200 personas.

**Por tramos de edad**, la tasa de paro más baja corresponde al colectivo de entre 45-54 años (9,7%), mientras que el colectivo con edad entre 16-24 años es el que mayor tasa de paro presenta (19,4%). No obstante, este último ha sido el tramo de edad que mejor ha evolucionado con un descenso de 600 personas desempleadas (-7,3%) respecto al trimestre anterior.

**Por Territorio Histórico**, Gipuzkoa ha sido el territorio con la tasa de paro más baja (8,6%), seguido de Araba (12,2%) y Bizkaia (12,7%). La mejor evolución se ha dado en el caso de Bizkaia con una disminución de personas paradas de un 0,9%. El peor comportamiento se ha dado en Araba, habiéndose incrementado un 15,6% el número de personas desempleadas.

**Por duración de paro**, el 40,0% de los parados llevan menos de un año parados, mientras que el 60,0% llevan más de un año en esa situación.

**Por nivel académico**, según datos del INE a falta de datos de la PRA, el 40% de los parados cuenta con estudios obligatorios, seguido de los parados con estudios universitarios (33%). Respecto al trimestre anterior, el único colectivo con descenso en número de parados ha sido el de estudios obligatorios (-2,3%).

**Por procedencia**, según datos del INE a falta de datos de la PRA, los parados autóctonos han representado un 82% sobre el total, seguido de los parados extranjeros de fuera de la UE (16%) y pertenecientes a la UE (2%).