

BALANCE MERCADO LABORAL

COMUNIDAD AUTÓNOMA DEL PAÍS VASCO



Segundo Trimestre 2018

Erakunde autonomiaduna

Organismo Autónomo del

EUSKO JAURLARITZA



GOBIERNO VASCO

ENPLEGU ETA GIZARTE
POLITIKETAKO SAILA

DEPARTAMENTO DE EMPLEO
Y POLÍTICAS SOCIALES

 Lanbide

Este informe trata de analizar los principales hitos del mercado laboral vasco durante el segundo trimestre de 2018 a través del comportamiento de sus variables más importantes. Se han considerado indicadores directamente vinculados con el mercado laboral (desempleo registrado, afiliación a la Seguridad Social y registro de contratos), así como las principales operaciones estadísticas destinadas a medir la población en su vertiente de actividad laboral (Encuesta de Población en Relación con la Actividad, PRA, del Instituto Vasco de Estadística).

Contenido

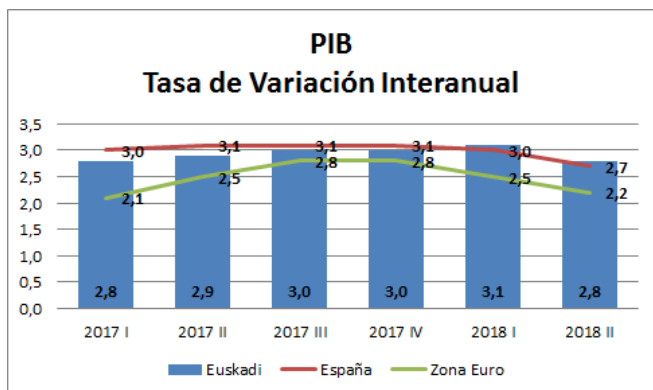
Contexto económico	4
Paro registrado en Lanbide	5
Afiliación a la Seguridad Social.....	6
Personas Contratadas y Contratos.....	7
Ocupación y Paro según la Encuesta de Población en Relación con la Actividad (PRA)	8

Contexto económico

El PIB de la CAE ha registrado un crecimiento interanual del 2,8% en el segundo trimestre de 2018 y se prevé la misma de variación interanual para el conjunto del año 2018

Según datos del Eustat, el PIB de la **CAE** ha registrado un crecimiento del 2,8% en el segundo trimestre de 2018 con respecto al mismo trimestre del año anterior. La tasa se ha posicionado tres décimas por debajo del excelente valor obtenido en el primer trimestre.

Esta desaceleración ya estaba prevista en el cuadro macroeconómico del Gobierno Vasco, si bien la intensidad ha resultado ser algo mayor a la esperada. En concreto, la previsión fijaba en el 2,9% el incremento para el segundo trimestre. Con todo, el ritmo de variación de la economía vasca sigue siendo intenso. En términos intertrimestrales, el segundo trimestre registró una tasa del 0,6%, dos décimas inferior a la del primero.



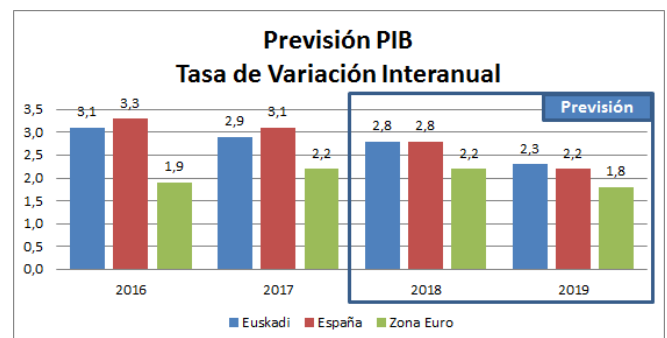
Fuentes: Eustat, INE, Eurostat, Informe "Coyuntura en un clic Septiembre 2018"

En cuanto a la Economía **Europea**, se observa una suave moderación en el segundo trimestre del año, respecto al trimestre anterior, anotando un crecimiento interanual del 2,2%, situándose 6 puntos decimales por debajo de la máxima alcanzada en el cuarto trimestre del año anterior (2,8%), considerando los últimos 5 años.

La **economía española** ha crecido a buen ritmo, aunque por primera vez en los últimos años, ha avanzado por debajo del 3,0%. El menor tirón del consumo privado ha sido compensado por una mayor inversión, especialmente en maquinaria, lo que ha permitido que la demanda interna aportase 2,9 puntos al crecimiento. El sector exterior, por su parte, ha drenado dos décimas a la actividad, por lo que el PIB se ha situado en el 2,7%.

Según las previsiones a futuro, se prevé una ligera moderación del crecimiento económico. En este sentido, tal y como se muestra en la tabla de abajo, las previsiones de Consensus Forecast para la Zona Euro para los años 2018 y 2019 son de un 2,2% y 1,8%, respectivamente, mientras que las previsiones del FMI para España son algo más altas: 2,8% para el año 2018 y 2,2% para el año 2019.

En cuanto se refiere a Euskadi, la Dirección de Economía y Planificación del Gobierno Vasco prevé un crecimiento del 2,8% para el año 2018 y un 2,3% para el 2019.

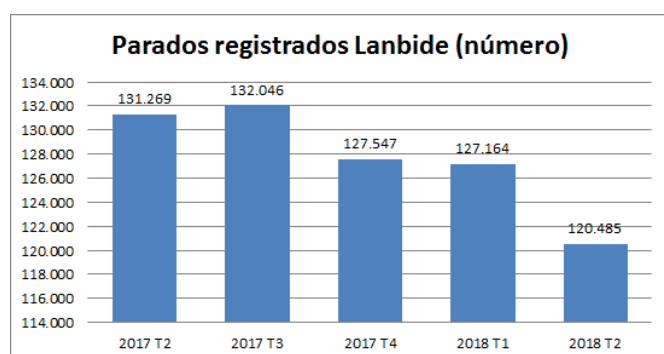


Fuentes: Eustat, INE, Eurostat, Departamento de Hacienda y Economía: Dirección de Economía y Planificación, FMI, Consensus Forecast, Informe "Coyuntura en un clic Septiembre 2018"

Paro registrado en Lanbide

La evolución de personas paradas registradas en Lanbide ha sido de un -5,3% intertrimestral, con descenso en ambos sexos: -3.954 hombres y -2.725 mujeres

El número de **parados registrados** en las oficinas de Lanbide ha bajado en 6.679 personas en el segundo trimestre de 2018, con respecto al trimestre anterior. El número total de parados registrados se sitúa en 120.485, habiendo experimentado un descenso intertrimestral del 5,3% y un descenso interanual del 8,2%.

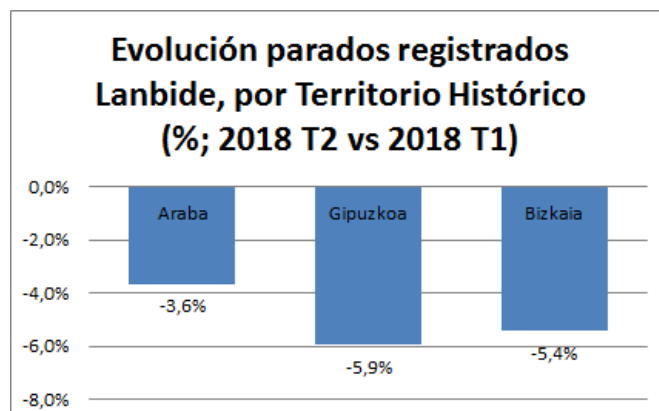


Fuente: Servicio de Análisis, Estudios y Estadísticas. Gabinete Técnico de Lanbide

Por sexo, el número parados registrados en Lanbide se ha reducido en 3.954 entre los hombres y 2.725 entre las mujeres, situándose en 51.136 personas paradas en el primer caso y 69.349 personas en el segundo caso.

Por edad, el mayor descenso de personas paradas en términos absolutos se ha producido en el tramo de 35-44 años (-2.295). Le siguen los tramos de 25-34 años (-2.082), 45-54 años (-1.398), 55-64 años (-524) y 16-24 años (-380).

Por Territorio Histórico, en términos relativos, ha sido Gipuzkoa el territorio con mayor descenso de personas paradas (-5,9%; -1.970) seguido de Bizkaia (-5,4%; -3.965) y Araba (-3,6%; -744).



Fuente: Servicio de Análisis, Estudios y Estadísticas. Gabinete Técnico de Lanbide

Por procedencia, en términos relativos, el descenso de personas paradas ha sido de un 5,9% entre los extranjeros y un 5,1% entre los autóctonos, situándose en 19.275 personas paradas extranjeras y 101.201 personas paradas autóctonas.

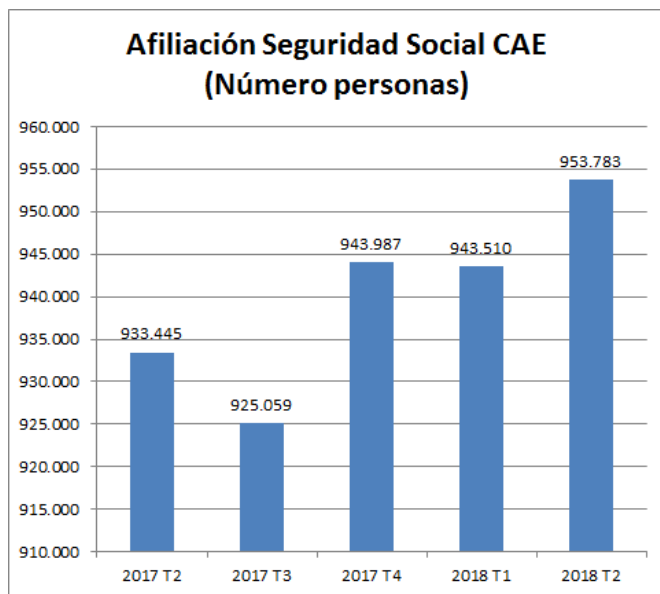
Por nivel de estudios, las personas paradas con estudios de Formación Profesional han sido las que mayor descenso intertrimestral han experimentado (-6,5%), seguido de las personas con estudios de Bachiller (-5,5%), estudios hasta Obligatorio (-5,3%) y estudios Universitarios (-3,1%).

Por Actividad Económica, los sectores con mayor disminución de personas paradas han sido: (i) Comercio al por menor (-819); (ii) Actividades relacionadas con el empleo (-687); y (iii) Servicios de comidas y bebidas (-673). Por su parte, cabe mencionar el incremento de personas paradas en el sector de Educación (+315) y en menor medida en sectores como (i) Programación, consultoría y otra informática (+33); y (iii) Telecomunicaciones (+14), entre otros.

Afiliación a la Seguridad Social

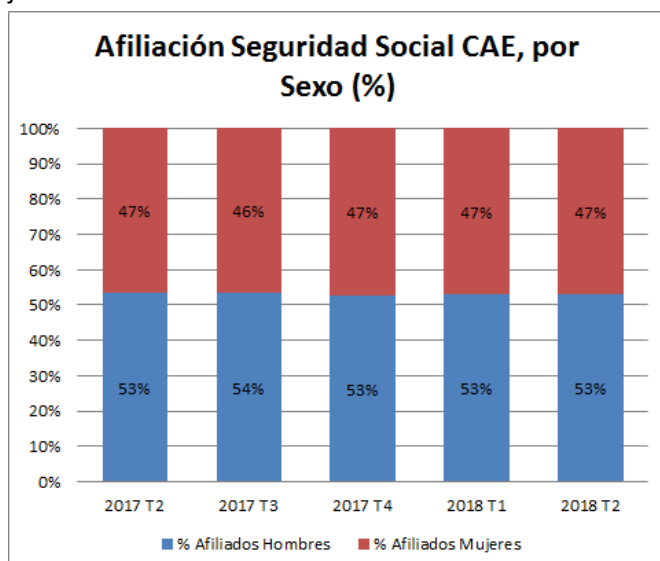
El número de personas afiliadas a la Seguridad Social en alta laboral ha superado las 950.000 personas, con un incremento del 1,1% respecto al trimestre anterior

En el segundo trimestre del año 2018 el número de afiliados a la Seguridad Social en la CAE ha superado las 950.000 personas, con un incremento del 1,1% con respecto al trimestre anterior y un 2,2% en relación al mismo trimestre del año anterior.



Fuente: Ministerio de Empleo y Seguridad Social

Por sexo, la distribución del colectivo de afiliados se ha mantenido estable en los últimos cinco trimestres analizados. Tal y como se muestra en la siguiente tabla, los hombres representan un 53% de los afiliados y las mujeres un 47%.



Fuente: Ministerio de Empleo y Seguridad Social

Por Territorio Histórico, Bizkaia ha concentrado el 50% de los afiliados, seguido de Gipuzkoa (33%) y Araba (17%). Respecto al trimestre anterior, Bizkaia ha experimentado un incremento de 3.975 afiliados, seguido de Gipuzkoa (+3.660) y Araba (+2.638).

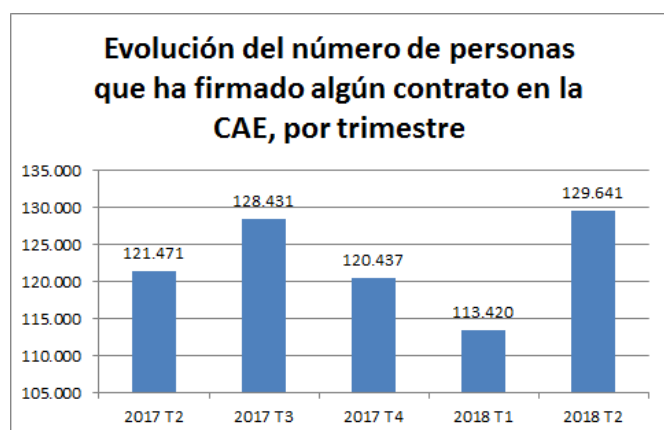
Por Actividad Económica, los sectores con mayor número de afiliados en el segundo trimestre han sido los siguientes: (i) Comercio al por menor, excepto vehículos de motor y motocicletas (9,0%); (ii) Educación (7,0%); (iii) Actividades sanitarias (6,3%); (iv) Servicios de comidas y bebidas (5,8%) y (v) Administración Pública y Defensa, Seguridad Social Obligatoria (5,0%). No obstante, considerando los datos del segundo trimestre con respecto al trimestre anterior, entre los sectores con mayor disminución de número de afiliados se encuentran: (i) Educación (-5.168); Servicios de comidas y bebidas (-5.038); y (iii) Actividades de los hogares como empleadores de personal doméstico (-3.093). Entre los sectores que mayor número de afiliados han ganado se encuentran: (i) Actividades relacionadas con el empleo (+2.597); (ii) Actividades sanitarias (+2.447); y (iii) Comercio al por menor, excepto de vehículos de motor y motocicletas (+1.711).

Por procedencia, según datos medios del último mes del trimestre, el colectivo de afiliados a la Seguridad Social con nacionalidad extranjera ha incrementado en un 6,3% respecto al trimestre anterior, situándose en 62.335 afiliados extranjeros. Este colectivo concentra el 6,5% del total de afiliados frente al 93,5% de afiliados autóctonos. La afiliación de los hombres extranjeros ha incrementado más que la de las mujeres (+7,5% y +4,8%, respectivamente). Por Territorio Histórico, el número de personas afiliadas extranjeras en Araba ha incrementado un 12,5%, seguido de Gipuzkoa (+5,9%) y Bizkaia (+4,3%).

Personas Contratadas y Contratos

En el segundo trimestre el número de personas que ha firmado algún contrato ha incrementado un 14,3%, con un total de 264.186 contratos firmados.

En el segundo trimestre del año 2018, el **número de personas que ha firmado algún contrato** en la CAE ha sido de 129.641, un 14,3% más que en el trimestre anterior. El incremento ha sido mayor entre los hombres (+17,8%), que entre las mujeres (+10,7%).



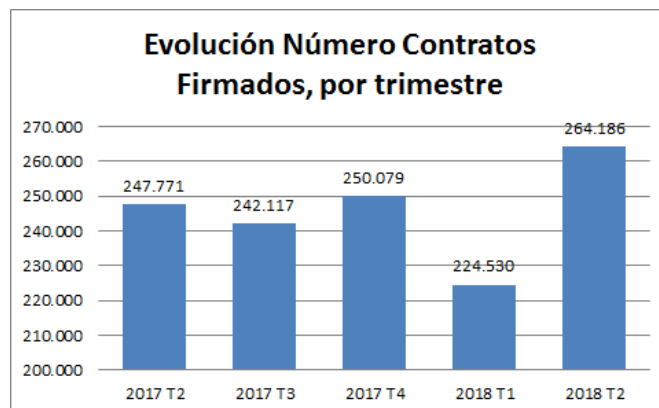
Fuente: Servicio de Análisis, Estudios y Estadísticas. Gabinete Técnico de Lanbide

Por nivel de estudios, el 44,4% del total de las personas contratadas cuenta con estudios hasta Obligatorio, seguido de las personas con estudios de Bachiller (21,5%), estudios de Formación Profesional (18,1%) y estudios Universitarios (15,4%).

Por edad, el intervalo de 35-44 años es el que mayor número de personas contratadas ha concentrado (25,8%) sobre el total de personas contratadas en el segundo trimestre de 2018. Respecto al trimestre anterior, el número de personas contratadas ha incrementado en todos los colectivos destacando las personas de menos de 25 años (+42%).

Por procedencia, el 86,3% de las personas contratadas son autóctonas y el 13,7% tiene nacionalidad extranjera (0,4 puntos más que en el trimestre anterior). Entre el colectivo de extranjeros, las nacionalidades que más destacan son la latinoamericana (37,2%), seguida de la europea comunitaria y no comunitaria (26,4%) y la norteafricana (15,7%).

En cuanto al **número de contratos firmados** en el segundo trimestre, con puesto de trabajo en la CAE, se han contabilizado un total de 264.186 (2 veces el número de personas contratadas). Con respecto al trimestre anterior, el incremento ha sido de un 17,7%.



Fuente: Servicio de Análisis, Estudios y Estadísticas. Gabinete Técnico de Lanbide

Por tipo de contrato se continúa con la tendencia habitual, habiéndose firmado un 9,2% de contratos indefinidos (0,2 puntos porcentuales más que el trimestre anterior), frente a un 90,8% de contratos temporales. Los contratos a tiempo parcial han constituido el 39,3% del total (0,5 puntos porcentuales menos que en el trimestre anterior).

Por Territorio Histórico, en términos relativos respecto al trimestre anterior, ha sido Araba el territorio que más ha subido en lo que se refiere a la contratación (+21,5%), seguido de Gipuzkoa (+17,3%) y Bizkaia (+16,5%). El mayor número de contratos se ha dado en Bizkaia (51,3%; 135.606), seguido de Gipuzkoa (29,4%; 77.791) y Araba (19,2%; 50.789).

Por tipo de actividad, los sectores que han concentrado el mayor número de contratos han sido (i) hostelería (17,1%); (ii) industria manufacturera (15,6%); (iii) actividades administrativas (11,9%); (iv) actividades sanitarias y servicios sociales (10,9%); y (v) comercio (10,9%). Entre los hombres, el sector que más destaca es la industria manufacturera (23,9%) y entre las mujeres la hostelería (21,6%).

Ocupación y Paro según la Encuesta de Población en Relación con la Actividad (PRA)

Frente a una tasa de paro del 10,1%, la tasa de empleo alcanzada ha sido de un 68,3%

En el trimestre analizado, la **tasa de empleo** de las personas entre 16 y 64 años en la CAE ha sido de un 68,3% (72,0% en el caso de los hombres y 64,7% en el caso de las mujeres). El total de personas ocupadas ha sido de 940.300, un 2,6% más que en el trimestre anterior. En el caso de los hombres se ha llegado a 493.500 personas ocupadas con un incremento del 1,7% respecto al trimestre anterior, mientras que en el caso de las mujeres se ha llegado a 446.800 personas ocupadas (+3,5% respecto al trimestre anterior).

Por tramos de edad, la mayor tasa de empleo corresponde al tramo de edad de 35-44 años (83,1%) con 278.800 personas ocupadas. En cambio, la menor tasa de empleo corresponde al tramo de edad de 16-24 años (21,2%) con 35.500 personas ocupadas. El tramo de edad que mejor ha evolucionado durante el segundo trimestre ha sido el de personas de 55-64 años, con 10.000 personas ocupadas más (+6,1%).

Por Territorio Histórico, la tasa de empleo más alta corresponde a Gipuzkoa (69,8%), seguido de Araba (69,8%) y Bizkaia (67,0%). No obstante, el territorio con mejor comportamiento ha sido Araba con un incremento del 4,2% en número de ocupados.

Por actividad económica, el sector con mayor número de ocupados es Servicios (71,5%), seguido del sector Industrial (22,0%), el sector de la Construcción (5,3%) y el sector primario (1,2%).

Por tipo de contrato, el 67,9% de los asalariados en Euskadi ha tenido un contrato de tipo indefinido – fijo, frente a un 32,1% con contratos temporales. Respecto al trimestre anterior, el número de contratos indefinidos – fijos ha bajado en un 0,3% y el número de contratos temporales ha subido en un 9,1%. En cuanto a la parcialidad de los contratos, el 82,0% de los contratos han sido de tiempo completo (0,9 puntos menos que en el trimestre anterior) y el 18,0% de tiempo parcial.

En cuanto a la **tasa de paro** de la CAE, se ha alcanzado un 10,1% en el trimestre considerado (9,5% entre los hombres y 10,9% entre las mujeres). El número de personas paradas ha sido de 106.100 personas, un 8,9% menos que en el trimestre anterior. En el caso de las mujeres el descenso ha sido de 7.400 personas, mientras que en el caso de los hombres el descenso ha sido de 3.200 personas.

Por tramos de edad, la tasa de paro más baja corresponde al colectivo de entre 45-54 años (8,4%), mientras que el colectivo con edad entre 16-24 años es el que mayor tasa de paro presenta (20,8%). El tramo de edad que mejor ha evolucionado ha sido el del colectivo de 35-44 años con un descenso de 4.200 personas desempleadas (-12,8%).

Por Territorio Histórico, Gipuzkoa ha sido el territorio con la tasa de paro más baja (7,7%), seguido de Araba (10,6%) y Bizkaia (11,6%). La mejor evolución se ha dado en el caso de Araba con una disminución de personas paradas del 11,5%. El peor comportamiento se ha dado en Bizkaia, donde ha disminuido un 7,3%.

Por duración de paro, el 42,0% de los parados llevan menos de un año parados, mientras que el 58,0% llevan más de un año en esa situación (2 puntos porcentuales menos que en el trimestre anterior).

Por nivel académico, según datos del INE a falta de datos de la PRA, el 43% de los parados cuenta con estudios hasta obligatorio, seguido de los parados con estudios universitarios (31%). Respecto al trimestre anterior, los dos colectivos con descenso en número de parados han sido: el colectivo con estudios universitarios (-4.235) y el colectivo con estudio de bachiller (-3.337).

Por procedencia, según datos del INE a falta de datos de la PRA, los parados autóctonos han representado el 81% sobre el total, seguido de los parados extranjeros de fuera de la UE (19%) y pertenecientes a la UE (<1%).