

BALANCE MERCADO LABORAL

COMUNIDAD AUTÓNOMA DEL PAÍS VASCO



Cuarto Trimestre 2017

Erakunde autonomiaduna

Organismo Autónomo del

EUSKO JAURLARITZA



GOBIERNO VASCO

ENPLEGU ETA GIZARTE
POLITIKETAKO SAILA

DEPARTAMENTO DE EMPLEO
Y POLÍTICAS SOCIALES

 Lanbide

Este informe trata de analizar los principales hitos del mercado laboral vasco durante el cuarto trimestre de 2017 a través del comportamiento de sus variables más importantes. Se han considerado indicadores directamente vinculados con el mercado laboral (desempleo registrado, afiliación a la Seguridad Social y registro de contratos), así como las principales operaciones estadísticas destinadas a medir la población en su vertiente de actividad laboral (Encuesta de Población en Relación con la Actividad, PRA, del Instituto Vasco de Estadística).

Contenido

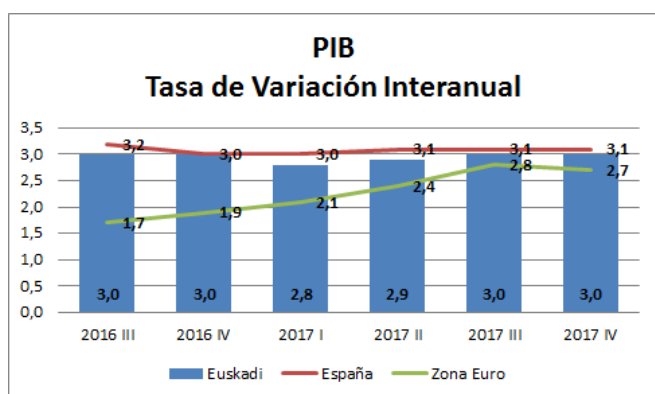
Contexto económico	4
Paro registrado en Lanbide	5
Afiliación a la Seguridad Social.....	6
Personas Contratadas y Contratos.....	7
Ocupación y Paro según la Encuesta de Población en Relación con la Actividad (PRA)	8

Contexto económico

El PIB de la CAE ha registrado un crecimiento interanual del 3,0% en el cuarto trimestre de 2017 y se prevé una tasa de variación interanual del 2,5% en el año 2018

Según datos avance elaborados por Eustat, el PIB de la CAE ha registrado un crecimiento del 3,0% en el cuarto trimestre de 2017 con respecto al mismo trimestre del año anterior. La tasa se mantiene igual que en el tercer trimestre y una décima por encima de la tasa registrada en el cuarto trimestre del año 2016.

La contribución al crecimiento del valor añadido bruto ha sido positiva por parte de todas las ramas de actividad, con la única excepción del sector primario. Así, la evolución de la economía vasca en 2017 se enmarca en un contexto de sólida consolidación de la recuperación económica.



Fuentes: Eustat, INE, Eurostat, Informes "Coyuntura en un clic Enero y Febrero 2018"

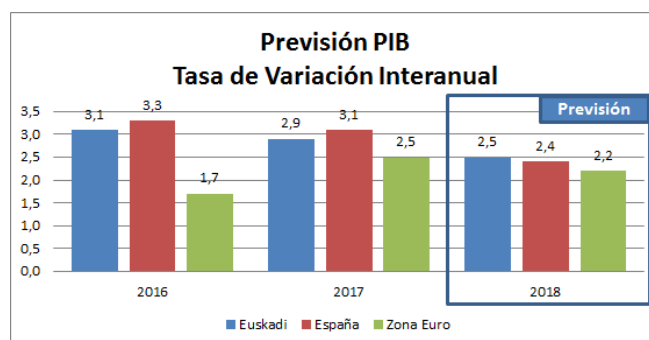
En cuanto a la Economía Europea, se observa un proceso de estabilización económica en el cuarto trimestre del año, anotando una variación interanual del 2,7% (3 puntos decimales por debajo de Euskadi), situándose un poco por debajo de la máxima alcanzada en el trimestre anterior (2,8%), considerando los últimos 5 años.

Un trimestre más, cabe destacar el fuerte dinamismo de España que encadena su undécimo trimestre consecutivo con crecimientos por encima del 3,0%, alcanzando en el cuarto trimestre de 2017 un 3,1% (1 punto decimal por encima de Euskadi).

Según el informe de previsiones publicado en enero por el FMI, el dinamismo de la economía mundial se refleja en las tasas de variación previstas para 2018 y 2019 que se situarán en el 3,9% en los dos años. Estos datos suponen una corrección al alza motivada, principalmente, por la excelente evolución de las economías avanzadas.

Tal y como se muestra en la tabla de abajo, la previsión de Consensus Forecast para la Zona Euro para el año 2018 es de un 2,2%, mientras que la previsión del FMI para España es de un 2,4% (dos puntos porcentuales superior).

En cuanto se refiere a Euskadi, la Dirección de Economía y Planificación del Gobierno Vasco ha revisado las previsiones económicas para 2017 y 2018. La actualización de las perspectivas de crecimiento señala un mantenimiento de la tasa de variación del 2,9% para 2017 y una ligera corrección al alza para 2018, hasta situar el crecimiento de ese año en el 2,5%. Así, se sigue previendo una moderación del actual dinamismo económico en los cuatro trimestres de 2018.

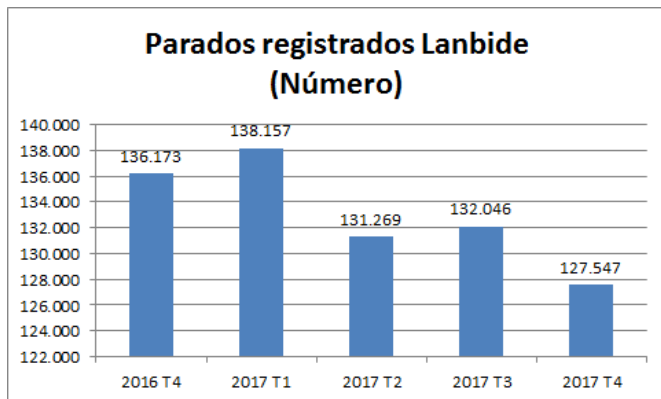


Fuentes: Eustat, INE, Eurostat, Departamento de Hacienda y Economía: Dirección de Economía y Planificación, FMI, Consensus Forecast, Informes "Coyuntura en un clic Enero y Febrero 2018"

Paro registrado en Lanbide

El número de parados registrados en Lanbide ha bajado en 4.499 personas en el cuarto trimestre, un 3,5% intertrimestral (-3.885 mujeres y-614 hombres)

El número de **parados registrados** en las oficinas de Lanbide ha bajado en 4.499 personas en el cuarto trimestre de 2017, con respecto al trimestre anterior. El número total de parados registrados se sitúa en 127.547, habiendo experimentado un descenso intertrimestral del 3,5% y un descenso interanual del 6,3%.

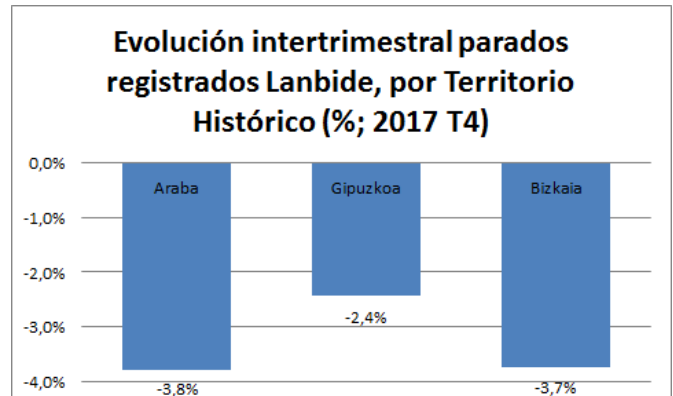


Fuente: Servicio de Análisis, Estudios y Estadísticas. Gabinete Técnico de Lanbide

Por sexo, el número de mujeres paradas registradas en Lanbide se ha reducido en 3.885 este trimestre, situándose en 70.807. Entre los hombres, el número de parados registrados ha bajado en 614, hasta 56.740

Por edad, el mayor descenso de parados registrados en términos absolutos se ha producido en el tramo de 25-34 años (1.483 parados menos), seguido del tramo 45-54 años (-1.146) y 35-44 años (-673).

Por Territorio Histórico, destacan los casos de Araba y Bizkaia: -3,8% en el primer caso llegando a 20.639 parados y -3,7% en el segundo caso llegando a 72.936 parados. Gipuzkoa también ha bajado pero en menor medida: -2,4% llegando a 33.972 parados.



Fuente: Servicio de Análisis, Estudios y Estadísticas. Gabinete Técnico de Lanbide

Por procedencia, el número de parados registrados en Lanbide ha bajado en 4.670 personas entre los autóctonos y 171 personas entre los extranjeros. En términos relativos, el descenso ha sido de un 4,2% en el primer caso y 0,8% en el segundo caso.

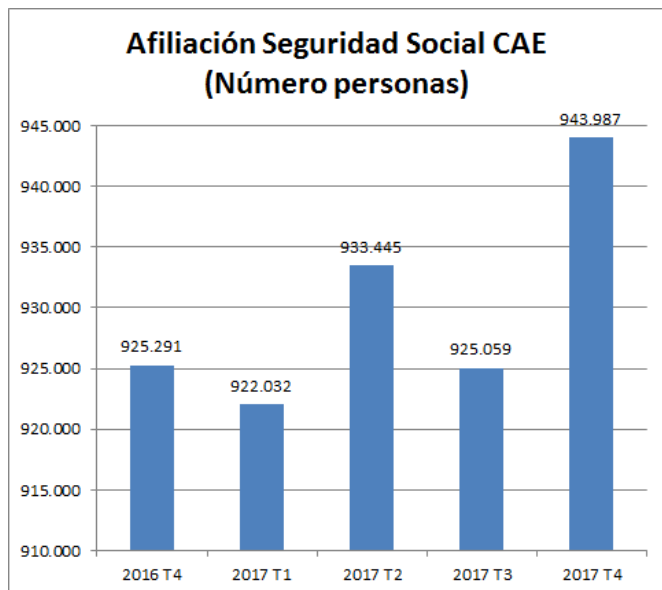
Por nivel de estudios, los parados registrados con estudios Universitarios han sido los que mayor descenso intertrimestral han experimentado (-10,8%), seguido de los parados registrados con Formación Profesional (-4,9%), parados con estudios de Bachiller (-4,1%) y parados con estudios hasta Obligatorio (-1,3%)

Por Actividad Económica, los parados registrados han disminuido este trimestre en casi todos los sectores, principalmente en términos absolutos en los siguientes: (i) Actividades en organizaciones y organismos extraterritoriales (-805); y (ii) Hogares como productores de bienes y servicios para uso propio (-535). Por su parte, cabe destacar el incremento de parados registrados producidos en los sectores de (i) Agricultura, ganadería (+488) y (ii) Silvicultura y explotación forestal (+306).

Afiliación a la Seguridad Social

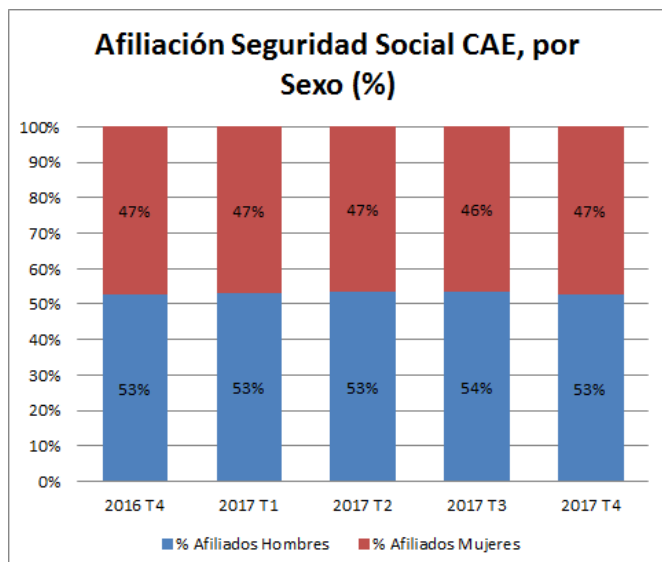
El número de personas afiliadas a la Seguridad Social en alta laboral ha crecido un 2,0% respecto al trimestre anterior, superando las 940.000 personas afiliadas

En el cuarto trimestre del año 2017 el número de afiliados a la Seguridad Social en la CAE ha superado las 940.000 personas, alcanzando la mayor cifra registrada entre los trimestres del último año. Se han experimentado incrementos de 18.928 personas (+2,0%) respecto al trimestre anterior y 18.696 personas (+2,0%) respecto al mismo trimestre del año anterior.



Fuente: Ministerio de Empleo y Seguridad Social

Por sexo, la distribución del colectivo de afiliados se ha mantenido estable en los últimos cinco trimestres analizados. Tal y como se muestra en la siguiente tabla, los hombres representan un 53% de los afiliados y las mujeres un 47%.



Fuente: Ministerio de Empleo y Seguridad Social

Por Territorio Histórico, Bizkaia concentra el 50% de los afiliados, seguido de Gipuzkoa (33%) y Araba (17%). Respecto al trimestre anterior, Bizkaia ha experimentado un incremento de 11.102 afiliados (+2,4%), Gipuzkoa ha subido en 4.174 afiliados (+1,3%) y Araba en 3.653 afiliados (+2,4%).

Por Actividad Económica, los sectores con mayor número de afiliados en el cuarto trimestre han sido los siguientes: (i) Comercio al por menor, excepto vehículos de motor y motocicletas (9,1%); (ii) Educación (7,5%); (iii) Servicios de comidas y bebidas (6,3%); (iv) Actividades sanitarias (6,3%) y (v) Administración Pública y Defensa, Seguridad Social Obligatoria (5,1%).

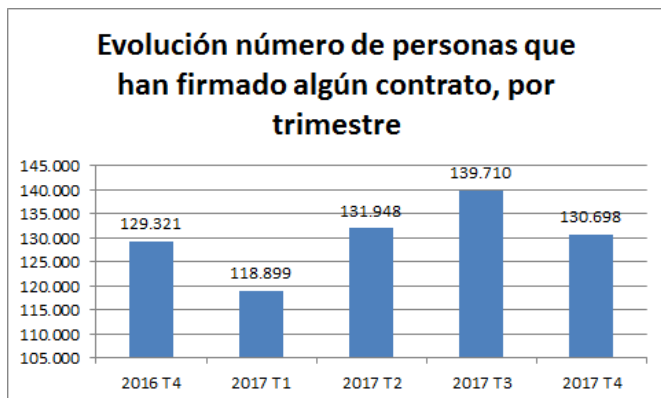
Considerando los datos del cuarto trimestre con respecto al tercer trimestre del año, entre los sectores que mayor número de afiliados han ganado se encuentran: (i) Educación (+5.904); (ii) Actividades deportivas, recreativas y de entretenimiento (+1.664); y (iii) Actividades asociativas (+1.536). Por el lado contrario, los sectores que más han bajado en número de afiliados han sido los siguientes: (i) Actividades relacionadas con el empleo (-3.320) y (ii) Agricultura, ganadería, caza y servicios relacionados con las mismas (-2.820).

Por procedencia, según datos medios del último mes del trimestre, el colectivo de asociados a la Seguridad Social con nacionalidad extranjera se mantiene estable con un descenso de un 0,2% respecto al trimestre anterior, situándose en 57.479 afiliados extranjeros. Este colectivo concentra el 6% del total de afiliados frente al 94% de afiliados autóctonos. La afiliación de hombres extranjeros ha descendido (-1,3%), mientras que la afiliación de mujeres extranjeras ha incrementado (+1,1%). Por Territorio Histórico, los afiliados extranjeros en Bizkaia han incrementado (+2,6%), mientras que los afiliados en Araba y Gipuzkoa han descendido (-6,7% y -0,3%, respectivamente).

Personas Contratadas y Contratos

En el cuarto trimestre el número de personas que ha firmado algún contrato ha descendido un 6,5%, con un total de 250.079 contratos firmados.

En el cuarto trimestre del año 2017, el **número de personas que ha firmado algún contrato** en la CAE ha sido de 130.698, un 6,5% menos que en el trimestre anterior. El descenso ha sido mayor entre los hombres (-8,7%), que entre las mujeres (-4,0%).



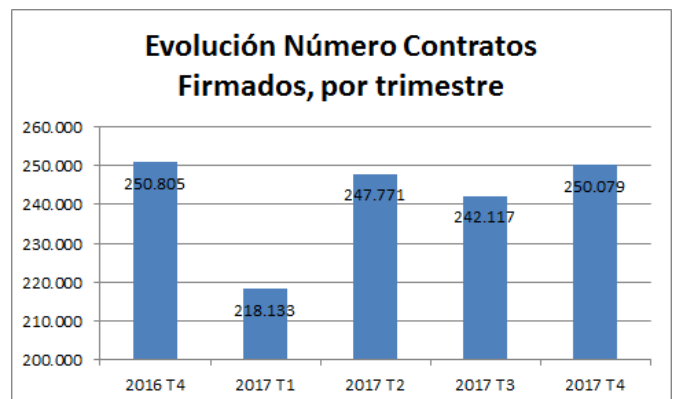
Fuente: Servicio de Análisis, Estudios y Estadísticas. Gabinete Técnico de Lanbide

Por nivel de estudios, el 43,9% del total de las personas contratadas cuenta con estudios Obligatorios, seguido de las personas con estudios de Bachiller (22,5%), estudios Universitarios (17,1%) y estudios de Formación Profesional (16,0%).

Por edad, el intervalo de 25-34 años es el que mayor número de personas contratadas ha concentrado (30,3%) sobre el total de personas contratadas en el cuarto trimestre de 2017. Respecto al trimestre anterior, el número de personas contratadas ha descendido en todos los colectivos analizados: el colectivo que mayor descenso ha experimentado ha sido el de menos de 25 años (-18,4%), seguido del colectivo de 25-34 años (-4,4%).

Por procedencia, el 86,4% de las personas contratadas son autóctonas y el 13,6% tiene nacionalidad extranjera. Entre el colectivo de extranjeros, la nacionalidades que más destacan son la latinoamericana (33,8%), seguida de la europea comunitaria y no comunitaria (26,2%) y la norteafricana (16,3%).

En cuanto al **número de contratos firmados** en el cuarto trimestre, con puesto de trabajo en la CAE, se han contabilizado un total de 250.079 (1,9 veces el número de personas contratadas). Con respecto al trimestre anterior, el incremento ha sido de un 3,3%.



Fuente: Servicio de Análisis, Estudios y Estadísticas. Gabinete Técnico de Lanbide

Por tipo de contrato se continúa con la tendencia habitual, habiéndose firmado un 7,6% de contratos indefinidos, frente a un 92,4% de contratos temporales. Los contratos a tiempo parcial constituyen el 41,1% del total.

Por Territorio Histórico, en términos relativos respecto al trimestre anterior, ha sido Bizkaia el único territorio que ha crecido en lo que se refiere a la contratación (+10,8%). Los descensos de Araba y Gipuzkoa han sido de un 8,1% y 1,3%, respectivamente. Asimismo, ha sido Bizkaia el territorio con mayor número de contratos (53%; 132.872), seguido de Gipuzkoa (28%; 71.028) y Araba (18%; 46.179).

Por tipo de actividad, los sectores que concentran el mayor número de contratos son (i) hostelería (15,7%); (ii) industrias manufactureras (14,1%); (iii) actividades sanitarias y servicios sociales (12,6%); (iv) actividades administrativas (12,2%); y (v) comercio (11,5%). Entre los hombres, el sector que más destaca es la industria manufacturera (23,0%) y entre las mujeres las actividades sanitarias y servicios sociales (19,5%).

Ocupación y Paro según la Encuesta de Población en Relación con la Actividad (PRA)

Frente a una tasa de paro del 11,1%, la tasa de empleo alcanzada ha sido de un 66,7%

En el trimestre analizado, la **tasa de empleo** en la CAE ha sido de un 66,7% (69,8% en el caso de los hombres y 63,6% en el caso de las mujeres). El total de personas ocupadas ha sido de 915.100, cantidad similar a la del trimestre anterior (+ 0,1%). En el caso de los hombres se ha llegado a 479.800 personas ocupadas con un descenso del 1,3% respecto al trimestre anterior, mientras que en el caso de las mujeres se ha llegado a 435.200 personas ocupadas (+1,6% respecto al trimestre anterior).

Por tramos de edad, la mayor tasa de empleo corresponde al tramo de edad de 35-44 años (81,9%) con 275.800 personas ocupadas. En cambio, la menor tasa de empleo corresponde al tramo de edad de 16-24 años (17,7%) con 29.000 personas ocupadas. El tramo de edad que mejor ha evolucionado durante el trimestre ha sido el de personas de 55-64 años, con 3.200 personas ocupadas más (+1,9%).

Por Territorio Histórico, la tasa de empleo más alta corresponde a Gipuzkoa (68,6%), seguido de Araba (66,9%) y Bizkaia (65,5%). No obstante, el territorio con mejor comportamiento ha sido Bizkaia con un incremento de un 0,4% en número de ocupados.

Por actividad económica, el sector con mayor número de ocupados es Servicios (71,6%), seguido del sector Industrial (21,9%), el sector de la Construcción (5,3%) y el sector primario (1,1%).

Por tipo de contrato, el 70,6% de los contratos de los asalariados en Euskadi han sido de tipo indefinido – fijo, frente a un 29,4% de contratos temporales. Respecto al trimestre anterior, el número de contratos indefinidos – fijos ha subido un 0,6% y el número de contratos temporales un 2,4%. En cuanto a la parcialidad de los contratos, el 82,3% de los contratos han sido de tiempo completo y el 17,3% de tiempo parcial.

En cuanto a la **tasa de paro** de la CAE, se ha alcanzado un 11,1% en el trimestre considerado (10,8% entre los hombres y 11,4% entre las mujeres). El número de personas paradas ha sido de 113.900 personas, un 4,3% menos que en el trimestre anterior. En el caso de las mujeres el descenso ha sido de 6.600 personas, mientras que en el caso de los hombres el aumento ha sido de 1.400 personas.

Por tramos de edad, la tasa de paro más baja corresponde al colectivo de entre 45-56 años (9,2%), mientras que el colectivo con edad entre 16-24 años es el que mayor tasa de paro presenta (17,1%). No obstante, este último ha sido el tramo de edad que mejor ha evolucionado con un descenso de 2.200 personas desempleadas (-26,8%) respecto al trimestre anterior.

Por Territorio Histórico, Gipuzkoa ha sido el territorio con la tasa de paro más baja (8,4%), seguido de Araba (10,8%) y Bizkaia (12,8%). La mejor evolución se ha dado en el caso de Araba con una disminución de personas paradas de un 12,6%. El peor comportamiento se ha dado en Bizkaia, donde ha disminuido tan solo un 0,1%.

Por duración de paro, el 38,5% de los parados llevan menos de un año parados, mientras que el 61,5% llevan más de un año en esa situación.

Por nivel académico, según datos del INE a falta de datos de la PRA, el 41% de los parados cuenta con estudios obligatorios, seguido de los parados con estudios universitarios (31%). Respecto al trimestre anterior, el mayor descenso en número de parados se ha dado en el colectivo con estudios Universitarios (-22,2%).

Por procedencia, según datos del INE a falta de datos de la PRA, los parados autóctonos han representado un 81% sobre el total, seguido de los parados extranjeros de fuera de la UE (18%) y pertenecientes a la UE (1%).